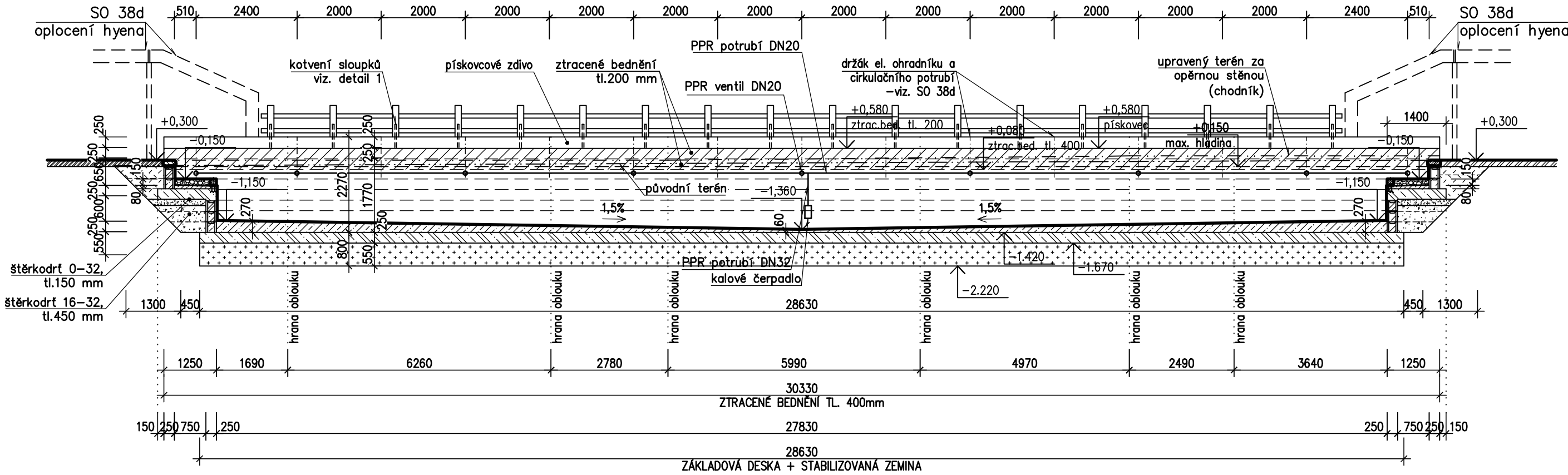
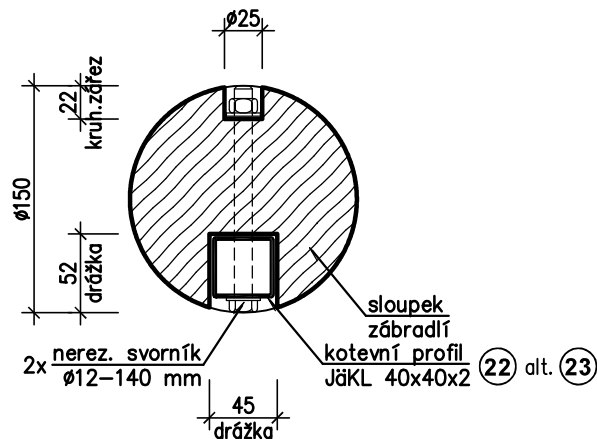


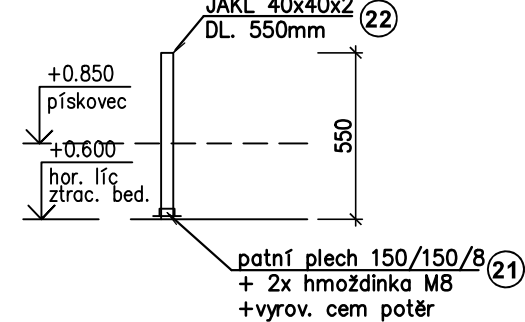
ROZVINUTÝ POHLED P1, M 1:100



DETAIL 1 kotvení sloupku
vodorovný řez, M 1:5

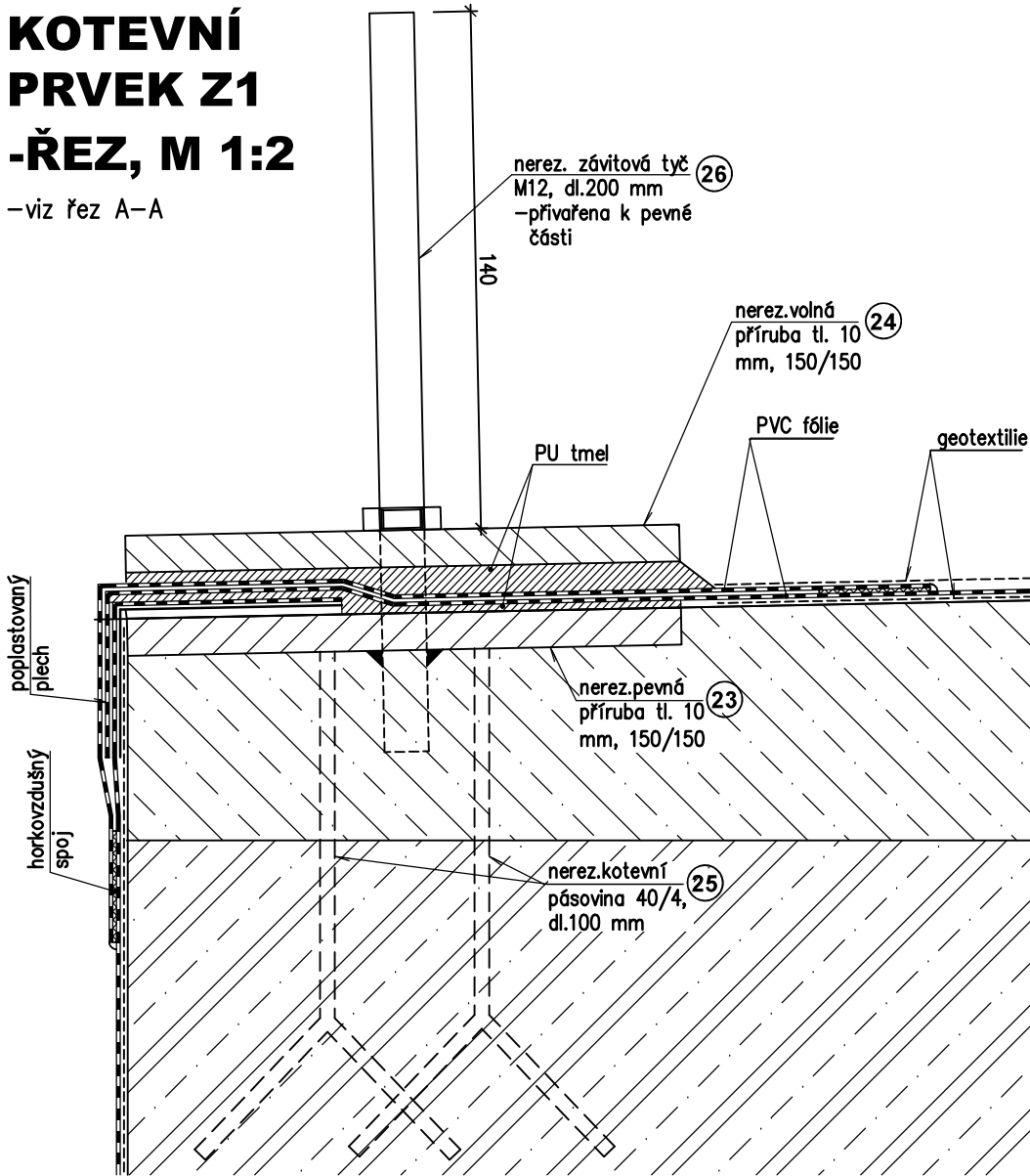


POHLED NA KOTVU,
M 1:25



KOTEVNÍ
PRVEK Z1
-ŘEZ, M 1:2

—viz řez A-A



LEGENDA HMOT

- železobetonové konstrukce
- stabilizovaná zemina
- šterkodrt

OCEL S235, NEREZ 1.4301

VÝPIS OCELOVÝCH PRVKŮ

KONSTRUKCE	POLOŽKA	PŘEDMĚT	POČET [ks]	PRŮŘEZ	ROZMĚRY [mm]			DĚLKA CELKEM [m]	HMOTNOST JEDNOTKOVÁ [kg/m]	HMOTNOST [kg]
					ŠÍŘKA	TL.	DĚLKA			
	21	patní plech	18	PL	150	8	150	0,41 m2	62,80 m2	25,8
	22	kotva zábradlí	18	jačkl	40/40	2	550	9,90	3,404	33,7
	23	pevná příruba - NEREZ	21	PL	150	10	150	0,48 m2	80,00 m2	38,4
	24	volná příruba - NEREZ	21	PL	150	10	150	0,48 m2	80,00 m2	38,4
	25	kotevní pásovina - NEREZ	42	pás.	40	4	100	4,20	1,280	5,4
	26	závitová tyč - NEREZ	21	tyč	ø12	-	200	4,20	0,910	3,9
		spojovací prvky, prořez							15%	8,9
		spojovací prvky, prořez - NEREZ							15%	12,9
CELKEM										68,4 kg
CELKEM - NEREZ										55,2 kg
		hmoždinka do betonu	42	tyč		M8	100			
		svorník - NEREZ	42	tyč		M12	140			

VÝPIS DŘEVĚNÝ PRVKŮ

POL.Č.	POPIS	PROFIL [mm]	DĚLKA [m]	POČET [ks]	CELK. DĚLKA [m]	OBJEM [m³]	MATERIÁL
31	sloupek	ø 150	0,75	18	13,5	0,24	dub
32	zábradlí	ø 100	25,70	2	51,4	0,40	akát
33	zarážka	150 / 160	32,20	1	32,2	0,77	dub
	prořez			20,0%		0,20	dub
	prořez			20,0%		0,08	akát
CELKEM						1,21 m3	dub
CELKEM						0,48 m3	akát

POZNÁMKY

- kamenné zdivo je tvořeno nepravidelnými pískovcovými kvádry na vápenocementovou maltu (vzorový obrázek viz technická zpráva D.1.15.1+2.1)
- cirkulace vody v příkopu bude zajištěna ponorným kalovým čerpadlem s plovákem (výkon 10 m3/hod) osazeným uprostřed délky příkopu na jeho dno na podkladní betonovou dlaždici. Na čerpadlo bude napojena svislá PPR trubka DN32, na kterou bude napojena větev z trubek DN20 rozvádějící vodu do obou směrů. Trysky budou tvořeny PPR přímými ventily DN20 umístěnými na odbočkách z hlavního rozvodného potrubí. Osazení ventilů viz Rozvinutý pohled P1.
- ocelové prvky budou buď nerezové nebo žárově zinkované

ZMĚNA "B"
3. ETAPA - 4. část

±0,000 = 297,00 m n. m.

PROJEKTIS S.R.O. LEGIONÁŘSKÁ 562 54401 DVŮR KRÁLOVÉ N.L. TEL. 499320206 FAX. 499320202 E-MAIL: JIMLAUF@PROJEKTIS.CZ				PROJEKTIS DK s.r.o., Dvůr Králové n. L.	
HLAV.PROJEKTANT	ZODP.PROJEKTANT	VYPRACOVAL	KONTROLOVAL	FORMÁT	3x A4
Ing. P. Pražáková	Ing. Jaroslav Imlauf	Ing. Jaroslav Imlauf		DATUM	srpen 2022
INVESTOR: ZOO Dvůr Králové n.L. a.s.		MÚ: Dvůr Králové n.L.		ÚČEL	ZMĚNA STAVBY
Štefánikova 1029, 54401 Dvůr Králové n.L.		Stav.úř.: Dvůr Králové n.L.		ČÍS.KOPIE	
AKCE: EXPOZICE JIHOZÁPADNÍ AFRIKA, ZOO Dvůr Králové n.L. a.s.				ČÍS.ZAKÁZKY	5.22
3. ETAPA, 4. ČÁST				MĚŘITKO	ČÍS.VÝKRESU
SO 15 – VODNÍ PŘÍKOP – HYENA				1:100	D.1.15.1+3.4
Architektonicko–stavební+stavebně–kční řešení					
OBSAH VÝKRESU:					
ROZVINUTÝ POHLED					